

**РАСПРЕДЕЛЕНИЕ СУБВЕНЦИЙ МЕСТНЫМ БЮДЖЕТАМ В РЕСПУБЛИКЕ КОМИ НА  
2021 ГОД И ПЛАНОВЫЙ ПЕРИОД 2022 И 2023 ГОДОВ**

Таблица 1  
приложения 13

**РАСПРЕДЕЛЕНИЕ  
СУБВЕНЦИЙ НА РЕАЛИЗАЦИЮ МУНИЦИПАЛЬНЫМИ ДОШКОЛЬНЫМИ И  
МУНИЦИПАЛЬНЫМИ ОБЩЕОБРАЗОВАТЕЛЬНЫМИ ОРГАНИЗАЦИЯМИ В  
РЕСПУБЛИКЕ КОМИ ОБРАЗОВАТЕЛЬНЫХ ПРОГРАММ НА 2021 ГОД И ПЛАНОВЫЙ  
ПЕРИОД 2022 И 2023 ГОДОВ**

Муниципальные образования	Сумма (тыс. рублей)		
	2021 год	2022 год	2023 год
<b>МУНИЦИПАЛЬНЫЕ РАЙОНЫ, ГОРОДСКИЕ (МУНИЦИПАЛЬНЫЕ) ОКРУГА:</b>			
Воркута	1 572 967,3	1 572 967,3	1 572 967,3
Вуктыл	226 117,4	226 117,4	226 117,4
Ижемский	633 071,1	633 071,1	633 071,1
Инта	561 581,8	561 581,8	561 581,8
Княжпогостский	259 481,0	259 481,0	259 481,0
Койгородский	175 725,6	175 725,6	175 725,6
Корткеросский	420 298,0	420 298,0	420 298,0
Печора	885 869,9	885 869,9	885 869,9
Прилузский	434 151,9	434 151,9	434 151,9
Сосногорск	610 092,8	610 092,8	610 092,8
Сыктывдинский	656 039,5	656 039,5	656 039,5
Сыктывкар	4 199 728,4	4 199 728,4	4 199 728,4
Сысольский	260 114,2	260 114,2	260 114,2
Троицко-Печорский	208 043,8	208 043,8	208 043,8
Удорский	299 484,7	299 484,7	299 484,7
Усинск	1 211 204,3	1 211 204,3	1 211 204,3
Усть-Вымский	398 533,8	398 533,8	398 533,8
Усть-Куломский	619 170,2	619 170,2	619 170,2
Усть-Цилемский	334 679,0	334 679,0	334 679,0
Ухта	1 768 397,2	1 768 397,2	1 768 397,2
Нераспределенный резерв	78 859,4	78 859,4	78 859,4
<b>ИТОГО</b>	<b>15 813 611,3</b>	<b>15 813 611,3</b>	<b>15 813 611,3</b>

Инициатор проекта:  
И.о. заместителя Председателя  
Правительства Республики Коми -  
министра финансов Республики Коми

Г.З. Рубцова

16.11.2020


324

**РАСПРЕДЕЛЕНИЕ  
СУБВЕНЦИЙ НА ПРЕДОСТАВЛЕНИЕ КОМПЕНСАЦИИ РОДИТЕЛЯМ  
(ЗАКОННЫМ ПРЕДСТАВИТЕЛЯМ) ПЛАТЫ ЗА ПРИСМОТР И УХОД ЗА  
ДЕТЬМИ, ПОСЕЩАЮЩИМИ ОБРАЗОВАТЕЛЬНЫЕ ОРГАНИЗАЦИИ НА  
ТЕРРИТОРИИ РЕСПУБЛИКИ КОМИ, РЕАЛИЗУЮЩИЕ  
ОБРАЗОВАТЕЛЬНУЮ ПРОГРАММУ ДОШКОЛЬНОГО ОБРАЗОВАНИЯ, НА  
2021 ГОД И ПЛАНОВЫЙ ПЕРИОД 2022 И 2023 ГОДОВ**

Муниципальные образования	Сумма (тыс. рублей)		
	2021 год	2022 год	2023 год
<b>МУНИЦИПАЛЬНЫЕ РАЙОНЫ, ГОРОДСКИЕ (МУНИЦИПАЛЬНЫЕ) ОКРУГА:</b>			
Воркута	17 905,8	19 901,4	19 901,4
Вуктыл	1 882,7	2 092,5	2 092,5
Ижемский	11 824,0	13 141,8	13 141,8
Инта	13 536,4	15 045,1	15 045,1
Княжпогостский	2 834,2	3 150,0	3 150,0
Койгородский	1 683,1	1 870,7	1 870,7
Корткеросский	4 971,1	5 525,1	5 525,1
Печора	10 720,2	11 915,0	11 915,0
Прилузский	5 982,2	6 649,0	6 649,0
Сосногорск	4 508,5	5 011,0	5 011,0
Сыктывдинский	9 139,9	10 158,5	10 158,5
Сыктывкар	97 579,0	108 454,0	108 454,0
Сысольский	4 320,0	4 801,5	4 801,5
Троицко-Печорский	2 678,1	2 976,6	2 976,6
Удорский	4 187,9	4 654,7	4 654,7
Усинск	9 529,5	10 591,6	10 591,6
Усть-Вымский	5 123,6	5 694,6	5 694,6
Усть-Куломский	10 435,7	11 598,7	11 598,7
Усть-Цилемский	4 300,5	4 779,8	4 779,8
Ухта	17 060,0	18 961,4	18 961,4
<b>ИТОГО</b>	<b>240 202,4</b>	<b>266 973,0</b>	<b>266 973,0</b>

Инициатор проекта:

И.о. заместителя Председателя  
Правительства Республики Коми -  
министра финансов Республики Коми


  
Г.З. Рубцова  
16.11.2020

**РАСПРЕДЕЛЕНИЕ  
СУБВЕНЦИЙ НА ОСУЩЕСТВЛЕНИЕ ГОСУДАРСТВЕННОГО  
ПОЛНОМОЧИЯ РЕСПУБЛИКИ КОМИ ПО ПРЕДОСТАВЛЕНИЮ МЕР  
СОЦИАЛЬНОЙ ПОДДЕРЖКИ В ФОРМЕ ВЫПЛАТЫ КОМПЕНСАЦИИ  
ПЕДАГОГИЧЕСКИМ РАБОТНИКАМ МУНИЦИПАЛЬНЫХ  
ОБРАЗОВАТЕЛЬНЫХ ОРГАНИЗАЦИЙ В РЕСПУБЛИКЕ КОМИ,  
РАБОТАЮЩИМ И ПРОЖИВАЮЩИМ В СЕЛЬСКИХ НАСЕЛЕННЫХ  
ПУНКТАХ ИЛИ ПОСЕЛКАХ ГОРОДСКОГО ТИПА, НА 2021 ГОД И  
ПЛАНОВЫЙ ПЕРИОД 2022 И 2023 ГОДОВ**

Муниципальные образования	Сумма (тыс. рублей)		
	2021 год	2022 год	2023 год
<b>МУНИЦИПАЛЬНЫЕ РАЙОНЫ, ГОРОДСКИЕ (МУНИЦИПАЛЬНЫЕ) ОКРУГА:</b>			
Воркута	6 470,0	6 730,0	6 730,0
Вуктыл	840,0	880,0	880,0
Ижемский	21 990,0	22 870,0	22 870,0
Инта	1 510,0	1 580,0	1 580,0
Княжпогостский	2 620,0	2 730,0	2 730,0
Койгородский	4 810,0	5 010,0	5 010,0
Корткеросский	12 590,0	13 100,0	13 100,0
Печора	6 020,0	6 270,0	6 270,0
Прилузский	13 030,0	13 560,0	13 560,0
Сосногорск	6 200,0	6 450,0	6 450,0
Сыктывдинский	13 090,0	13 620,0	13 620,0
Сыктывкар	5 500,0	5 720,0	5 720,0
Сысольский	8 640,0	8 990,0	8 990,0
Троицко-Печорский	5 920,0	6 160,0	6 160,0
Удорский	8 280,0	8 620,0	8 620,0
Усинск	5 300,0	5 520,0	5 520,0
Усть-Вымский	8 390,0	8 730,0	8 730,0
Усть-Куломский	17 500,0	18 200,0	18 200,0
Усть-Цилемский	13 200,0	13 730,0	13 730,0
Ухта	7 480,0	7 780,0	7 780,0
Нераспределенный резерв	2 520,0	1 750,0	1 750,0
<b>ИТОГО</b>	<b>171 900,0</b>	<b>178 000,0</b>	<b>178 000,0</b>

Инициатор проекта:

И.о. заместителя Председателя  
Правительства Республики Коми -  
министра финансов Республики Коми

  
Г.З. Рубцова


№ .11.2020

**РАСПРЕДЕЛЕНИЕ  
СУБВЕНЦИЙ НА СТРОИТЕЛЬСТВО, ПРИОБРЕТЕНИЕ, РЕКОНСТРУКЦИЮ,  
РЕМОНТ ЖИЛЫХ ПОМЕЩЕНИЙ ДЛЯ ОБЕСПЕЧЕНИЯ ДЕТЕЙ-СИРОТ И  
ДЕТЕЙ, ОСТАВШИХСЯ БЕЗ ПОПЕЧЕНИЯ РОДИТЕЛЕЙ, ЛИЦ ИЗ ЧИСЛА  
ДЕТЕЙ-СИРОТ И ДЕТЕЙ, ОСТАВШИХСЯ БЕЗ ПОПЕЧЕНИЯ РОДИТЕЛЕЙ,  
ЖИЛЫМИ ПОМЕЩЕНИЯМИ МУНИЦИПАЛЬНОГО  
СПЕЦИАЛИЗИРОВАННОГО ЖИЛИЩНОГО ФОНДА,  
ПРЕДОСТАВЛЯЕМЫМИ ПО ДОГОВОРАМ НАЙМА  
СПЕЦИАЛИЗИРОВАННЫХ ЖИЛЫХ ПОМЕЩЕНИЙ, НА 2021 ГОД И  
ПЛАНОВЫЙ ПЕРИОД 2022 И 2023 ГОДОВ**

Муниципальные образования	Сумма (тыс. рублей)		
	2021 год	2022 год	2023 год
<b>МУНИЦИПАЛЬНЫЕ РАЙОНЫ, ГОРОДСКИЕ (МУНИЦИПАЛЬНЫЕ) ОКРУГА:</b>			
Воркута	3 420,5	3 420,5	3 420,5
Вуктыл		1 123,1	1 123,1
Ижемский	10 781,1	10 781,1	10 781,1
Инта		584,4	584,4
Княжпогостский	11 527,0	11 527,0	11 527,0
Койгородский		2 138,6	2 138,6
Корткеросский	15 827,2	15 827,2	15 827,2
Печора	13 300,0	13 300,0	13 300,0
Прилузский	11 272,8	11 272,8	11 272,8
Сосногорск	7 549,7	7 549,7	7 549,7
Сыктывдинский	21 204,6	21 204,6	21 204,6
Сыктывкар	145 402,9	145 402,9	145 402,9
Сысольский	7 363,8	7 363,8	7 363,8
Троицко-Печорский	5 194,5	5 194,5	5 194,5
Удорский	2 567,7	2 567,7	2 567,7
Усинск	15 146,1	15 146,1	15 146,1
Усть-Вымский	13 631,5	12 116,9	12 116,9
Усть-Куломский	33 728,5	33 728,5	33 728,5
Усть-Цилемский	11 320,2	11 320,2	11 320,2
Ухта	42 409,2	42 409,2	42 409,2
Нераспределенный резерв	3 973,0	3 947,5	3 947,5
<b>ИТОГО</b>	<b>375 620,3</b>	<b>377 926,3</b>	<b>377 926,3</b>

Инициатор проекта:

И.о. заместителя Председателя  
Правительства Республики Коми -  
министра финансов Республики Коми

  
Г.З. Рубцова

16.11.2020

324

**РАСПРЕДЕЛЕНИЕ  
СУБВЕНЦИЙ НА ОБЕСПЕЧЕНИЕ ЖИЛЬЕМ ОТДЕЛЬНЫХ КАТЕГОРИЙ  
ГРАЖДАН, УСТАНОВЛЕННЫХ ФЕДЕРАЛЬНЫМ ЗАКОНОМ ОТ 12 ЯНВАРЯ  
1995 ГОДА № 5-ФЗ "О ВЕТЕРАНАХ", НА 2021 ГОД И ПЛАНОВЫЙ ПЕРИОД  
2022 И 2023 ГОДОВ**

Муниципальные образования	Сумма (тыс. рублей)		
	2021 год	2022 год	2023 год
<b>МУНИЦИПАЛЬНЫЕ РАЙОНЫ, ГОРОДСКИЕ (МУНИЦИПАЛЬНЫЕ) ОКРУГА:</b>			
Печора	834,5	834,5	834,5
Сосногорск	1 669,0	1 669,0	1 669,0
Сыктывдинский	834,5	834,5	834,5
Сыктывкар	5 007,0	5 007,0	5 007,0
Сысольский	834,5	834,5	834,5
Удорский	834,5	834,5	834,5
Усинск	834,5	834,5	834,5
Ухта	1 669,0	1 669,0	1 669,0
Нераспределенный резерв	539,2	544,4	665,7
<b>ИТОГО</b>	<b>13 056,7</b>	<b>13 061,9</b>	<b>13 183,2</b>

Инициатор проекта:

И.о. заместителя Председателя  
Правительства Республики Коми -  
министра финансов Республики Коми

*16*.11.2020

Г.З. Рубцова

**РАСПРЕДЕЛЕНИЕ  
СУБВЕНЦИЙ НА ОБЕСПЕЧЕНИЕ ЖИЛЬЕМ ОТДЕЛЬНЫХ КАТЕГОРИЙ  
ГРАЖДАН, УСТАНОВЛЕННЫХ ФЕДЕРАЛЬНЫМ ЗАКОНОМ ОТ 24 НОЯБРЯ  
1995 ГОДА № 181-ФЗ "О СОЦИАЛЬНОЙ ЗАЩИТЕ ИНВАЛИДОВ В  
РОССИЙСКОЙ ФЕДЕРАЦИИ", НА 2021 ГОД И ПЛАНОВЫЙ ПЕРИОД 2022 И  
2023 ГОДОВ**


Муниципальные образования	Сумма (тыс. рублей)		
	2021 год	2022 год	2023 год
<b>МУНИЦИПАЛЬНЫЕ РАЙОНЫ, ГОРОДСКИЕ (МУНИЦИПАЛЬНЫЕ) ОКРУГА:</b>			
Воркута	834,5	834,5	834,5
Вуктыл	834,5	834,5	834,5
Княжпогостский	834,5	834,5	834,5
Печора	834,5	834,5	834,5
Сосногорск	834,5	834,5	834,5
Сыктывдинский	834,5	834,5	834,5
Сыктывкар	3 338,0	3 338,0	3 338,0
Удорский	834,5	834,5	834,5
Усинск	834,5	834,5	834,5
Усть-Вымский	834,5	834,5	834,5
Ухта	1 669,0	1 669,0	1 669,0
Нераспределенный резерв	374,4	375,6	382,6
<b>ИТОГО</b>	<b>12 891,9</b>	<b>12 893,1</b>	<b>12 900,1</b>

Инициатор проекта:

И.о. заместителя Председателя

Правительства Республики Коми -

министра финансов Республики Коми


  
Г.З. Рубцова

16.11.2020

**РАСПРЕДЕЛЕНИЕ  
СУБВЕНЦИЙ НА ОСУЩЕСТВЛЕНИЕ ГОСУДАРСТВЕННЫХ  
ПОЛНОМОЧИЙ РЕСПУБЛИКИ КОМИ, ПРЕДУСМОТРЕННЫХ ПУНКТАМИ  
9 - 10 СТАТЬИ 1 ЗАКОНА РЕСПУБЛИКИ КОМИ "О НАДЕЛЕНИИ ОРГАНОВ  
МЕСТНОГО САМОУПРАВЛЕНИЯ В РЕСПУБЛИКЕ КОМИ ОТДЕЛЬНЫМИ  
ГОСУДАРСТВЕННЫМИ ПОЛНОМОЧИЯМИ РЕСПУБЛИКИ КОМИ", НА  
2021 ГОД И ПЛАНОВЫЙ ПЕРИОД 2022 И 2023 ГОДОВ**

Муниципальные образования	Сумма (тыс. рублей)		
	2021 год	2022 год	2023 год
<b>МУНИЦИПАЛЬНЫЕ РАЙОНЫ, ГОРОДСКИЕ (МУНИЦИПАЛЬНЫЕ) ОКРУГА:</b>			
Воркута	21,8	21,8	21,8
Вуктыл	17,3	17,3	17,3
Княжпогостский	15,5	15,5	15,5
Печора	19,1	19,1	19,1
Сосногорск	16,4	16,4	16,4
Сыктывдинский	15,5	15,5	15,5
Сыктывкар	77,6	77,6	77,6
Сысольский	15,5	15,5	15,5
Удорский	16,4	16,4	16,4
Усинск	20,9	20,9	20,9
Усть-Вымский	15,5	15,5	15,5
Ухта	16,4	16,4	16,4
<b>ИТОГО</b>	<b>267,9</b>	<b>267,9</b>	<b>267,9</b>

Инициатор проекта:  
И.о. заместителя Председателя  
Правительства Республики Коми -  
министра финансов Республики Коми

  
Г.З. Рубцова

16.11.2020

**РАСПРЕДЕЛЕНИЕ  
СУБВЕНЦИЙ НА ОСУЩЕСТВЛЕНИЕ ГОСУДАРСТВЕННЫХ ПОЛНОМОЧИЙ  
РЕСПУБЛИКИ КОМИ, ПРЕДУСМОТРЕННЫХ ПУНКТАМИ 7 - 8 СТАТЬИ 1  
ЗАКОНА РЕСПУБЛИКИ КОМИ "О НАДЕЛЕНИИ ОРГАНОВ МЕСТНОГО  
САМОУПРАВЛЕНИЯ В РЕСПУБЛИКЕ КОМИ ОТДЕЛЬНЫМИ  
ГОСУДАРСТВЕННЫМИ ПОЛНОМОЧИЯМИ РЕСПУБЛИКИ КОМИ", НА 2021  
ГОД И ПЛАНОВЫЙ ПЕРИОД 2022 И 2023 ГОДОВ**


Муниципальные образования	Сумма (тыс. рублей)		
	2021 год	2022 год	2023 год
<b>МУНИЦИПАЛЬНЫЕ РАЙОНЫ, ГОРОДСКИЕ (МУНИЦИПАЛЬНЫЕ) ОКРУГА:</b>			
Воркута	65,4	65,4	65,4
Вуктыл	51,9	51,9	51,9
Ижемский	66,9	66,9	66,9
Инта	62,7	62,7	62,7
Княжпогостский	46,6	46,6	46,6
Койгородский	46,6	46,6	46,6
Корткеросский	54,3	54,3	54,3
Печора	66,9	66,9	66,9
Прилузский	46,6	46,6	46,6
Сосногорск	49,3	49,3	49,3
Сыктывдинский	54,3	54,3	54,3
Сыктывкар	388,1	388,1	388,1
Сысольский	46,6	46,6	46,6
Троицко-Печорский	49,3	49,3	49,3
Удорский	49,3	49,3	49,3
Усинск	62,7	62,7	62,7
Усть-Вымский	46,6	46,6	46,6
Усть-Куломский	77,6	77,6	77,6
Усть-Цилемский	57,3	57,3	57,3
Ухта	82,1	82,1	82,1
<b>ИТОГО</b>	<b>1 471,1</b>	<b>1 471,1</b>	<b>1 471,1</b>

Инициатор проекта:

И.о. заместителя Председателя

Правительства Республики Коми -

министра финансов Республики Коми

  
16.11.2020


Г.З. Рубцова



**РАСПРЕДЕЛЕНИЕ  
СУБВЕНЦИЙ НА ОСУЩЕСТВЛЕНИЕ ГОСУДАРСТВЕННЫХ  
ПОЛНОМОЧИЙ РЕСПУБЛИКИ КОМИ, ПРЕДУСМОТРЕННЫХ  
ПУНКТАМИ 11 И 12 СТАТЬИ 1 ЗАКОНА РЕСПУБЛИКИ КОМИ "О  
НАДЕЛЕНИИ ОРГАНОВ МЕСТНОГО САМОУПРАВЛЕНИЯ В  
РЕСПУБЛИКЕ КОМИ ОТДЕЛЬНЫМИ ГОСУДАРСТВЕННЫМИ  
ПОЛНОМОЧИЯМИ РЕСПУБЛИКИ КОМИ", НА 2021 ГОД И ПЛАНОВЫЙ  
ПЕРИОД 2022 И 2023 ГОДОВ**

Муниципальные образования	Сумма (тыс. рублей)		
	2021 год	2022 год	2023 год
<b>МУНИЦИПАЛЬНЫЕ РАЙОНЫ, ГОРОДСКИЕ (МУНИЦИПАЛЬНЫЕ) ОКРУГА:</b>			
Воркута	11 555,2	11 555,2	11 555,2
Вуктыл	2 053,7	2 053,7	2 053,7
Ижемский	3 389,0	3 389,0	3 389,0
Инта	3 697,5	3 697,5	3 697,5
Княжпогостский	2 772,1	2 772,1	2 772,1
Койгородский	1 848,0	1 848,0	1 848,0
Корткеросский	2 772,1	2 772,1	2 772,1
Печора	9 037,4	9 037,4	9 037,4
Прилузский	3 696,1	3 696,1	3 696,1
Сосногорск	6 828,1	6 828,1	6 828,1
Сыктывдинский	3 696,1	3 696,1	3 696,1
Сыктывкар	29 568,8	29 568,8	29 568,8
Сысольский	2 772,1	2 772,1	2 772,1
Троицко-Печорский	1 950,9	1 950,9	1 950,9
Удорский	2 926,3	2 926,3	2 926,3
Усинск	6 162,5	6 162,5	6 162,5
Усть-Вымский	3 696,1	3 696,1	3 696,1
Усть-Куломский	3 696,1	3 696,1	3 696,1
Усть-Цилемский	2 259,4	2 259,4	2 259,4
Ухта	13 656,1	13 656,1	13 656,1
<b>ИТОГО</b>	<b>118 033,6</b>	<b>118 033,6</b>	<b>118 033,6</b>

Инициатор проекта:  
И.о. заместителя Председателя  
Правительства Республики Коми -  
министра финансов Республики Коми


  
Г.З. Рубцова  
16.11.2020

**РАСПРЕДЕЛЕНИЕ  
СУБВЕНЦИЙ НА ВОЗМЕЩЕНИЕ УБЫТКОВ, ВОЗНИКАЮЩИХ В  
РЕЗУЛЬТАТЕ ГОСУДАРСТВЕННОГО РЕГУЛИРОВАНИЯ ЦЕН НА ТОПЛИВО  
ТВЕРДОЕ, РЕАЛИЗУЕМОЕ ГРАЖДАНАМ И ИСПОЛЬЗУЕМОЕ ДЛЯ НУЖД  
ОТОПЛЕНИЯ, НА 2021 ГОД И ПЛАНОВЫЙ ПЕРИОД 2022 И 2023 ГОДОВ**

Муниципальные образования	Сумма (тыс. рублей)		
	2021 год	2022 год	2023 год
<b>МУНИЦИПАЛЬНЫЕ РАЙОНЫ, ГОРОДСКИЕ (МУНИЦИПАЛЬНЫЕ) ОКРУГА:</b>			
Ижемский	5 875,3	5 875,3	5 875,3
Корткеросский	2 656,7	2 656,7	2 656,7
Печора	3 399,6	3 399,6	3 399,6
Прилузский	190,5	190,5	190,5
Сыктывдинский	14 854,5	14 854,5	14 854,5
Сыктывкар	42 086,0	42 086,0	42 086,0
Сысольский	7 963,7	7 963,7	7 963,7
Удорский	828,5	828,5	828,5
Усинск	35 570,1	35 570,1	35 570,1
Усть-Куломский	4 193,8	4 193,8	4 193,8
Усть-Цилемский	1 644,6	1 644,6	1 644,6
Нераспределенный резерв	5 255,9	5 169,9	5 169,9
<b>ИТОГО</b>	<b>124 519,2</b>	<b>124 433,2</b>	<b>124 433,2</b>

Инициатор проекта:

И.о. заместителя Председателя  
Правительства Республики Коми -  
министра финансов Республики Коми

 Г.З. Рубцова

16.11.2020

**РАСПРЕДЕЛЕНИЕ  
СУБВЕНЦИЙ НА ОСУЩЕСТВЛЕНИЕ ГОСУДАРСТВЕННЫХ  
ПОЛНОМОЧИЙ РЕСПУБЛИКИ КОМИ, ПРЕДУСМОТРЕННЫХ ПУНКТОМ 4  
СТАТЬИ 1 ЗАКОНА РЕСПУБЛИКИ КОМИ "О НАДЕЛЕНИИ ОРГАНОВ  
МЕСТНОГО САМОУПРАВЛЕНИЯ В РЕСПУБЛИКЕ КОМИ ОТДЕЛЬНЫМИ  
ГОСУДАРСТВЕННЫМИ ПОЛНОМОЧИЯМИ РЕСПУБЛИКИ КОМИ", НА 2021  
ГОД И ПЛАНОВЫЙ ПЕРИОД 2022 И 2023 ГОДОВ**

Муниципальные образования	Сумма (тыс. рублей)		
	2021 год	2022 год	2023 год
<b>МУНИЦИПАЛЬНЫЕ РАЙОНЫ, ГОРОДСКИЕ (МУНИЦИПАЛЬНЫЕ) ОКРУГА:</b>			
Воркута	3 962,7	3 962,7	3 962,7
Вуктыл	432,8	432,8	432,8
Ижемский	477,6	477,6	477,6
Инта	1 306,0	1 306,0	1 306,0
Княжпогостский	194,0	194,0	194,0
Койгородский	194,0	194,0	194,0
Корткеросский	194,0	194,0	194,0
Печора	1 074,6	1 074,6	1 074,6
Прилузский	194,0	194,0	194,0
Сосногорск	513,0	513,0	513,0
Сыктывдинский	291,1	291,1	291,1
Сыктывкар	582,1	582,1	582,1
Сысольский	291,1	291,1	291,1
Троицко-Печорский	410,5	410,5	410,5
Удорский	410,5	410,5	410,5
Усинск	653,0	653,0	653,0
Усть-Вымский	194,0	194,0	194,0
Усть-Куломский	291,1	291,1	291,1
Усть-Цилемский	477,6	477,6	477,6
Ухта	718,3	718,3	718,3
<b>ИТОГО</b>	<b>12 862,0</b>	<b>12 862,0</b>	<b>12 862,0</b>

Инициатор проекта:

И.о. заместителя Председателя  
Правительства Республики Коми -  
министра финансов Республики Коми

  
Г.З. Рубцова

16.11.2020

**РАСПРЕДЕЛЕНИЕ  
СУБВЕНЦИЙ НА ОСУЩЕСТВЛЕНИЕ ГОСУДАРСТВЕННОГО  
ПОЛНОМОЧИЯ РЕСПУБЛИКИ КОМИ, ПРЕДУСМОТРЕННОГО  
ПОДПУНКТОМ "А" ПУНКТА 5 СТАТЬИ 1 ЗАКОНА РЕСПУБЛИКИ КОМИ "О  
НАДЕЛЕНИИ ОРГАНОВ МЕСТНОГО САМОУПРАВЛЕНИЯ В РЕСПУБЛИКЕ  
КОМИ ОТДЕЛЬНЫМИ ГОСУДАРСТВЕННЫМИ ПОЛНОМОЧИЯМИ  
РЕСПУБЛИКИ КОМИ", НА 2021 ГОД И ПЛАНОВЫЙ ПЕРИОД 2022 И 2023  
ГОДОВ**

Муниципальные образования	Сумма (тыс. рублей)		
	2021 год	2022 год	2023 год
<b>МУНИЦИПАЛЬНЫЕ РАЙОНЫ, ГОРОДСКИЕ (МУНИЦИПАЛЬНЫЕ) ОКРУГА:</b>			
Ижемский	99,1	99,1	99,1
Корткеросский	81,1	81,1	81,1
Печора	99,0	99,0	99,0
Прилузский	81,1	81,1	81,1
Сыктывдинский	81,1	81,1	81,1
Сыктывкар	81,1	81,1	81,1
Сысольский	81,1	81,1	81,1
Удорский	85,6	85,6	85,6
Усинск	108,0	108,0	108,0
Усть-Куломский	81,1	81,1	81,1
Усть-Цилемский	99,0	99,0	99,0
<b>ИТОГО</b>	<b>977,3</b>	<b>977,3</b>	<b>977,3</b>

Инициатор проекта:

И.о. заместителя Председателя  
Правительства Республики Коми -  
министра финансов Республики Коми

  
Г.З. Рубцова

16.11.2020

**РАСПРЕДЕЛЕНИЕ  
СУБВЕНЦИЙ НА ОСУЩЕСТВЛЕНИЕ ГОСУДАРСТВЕННОГО  
ПОЛНОМОЧИЯ РЕСПУБЛИКИ КОМИ ПО ОРГАНИЗАЦИИ НА  
ТЕРРИТОРИИ СООТВЕТСТВУЮЩЕГО МУНИЦИПАЛЬНОГО  
ОБРАЗОВАНИЯ МЕРОПРИЯТИЙ ПРИ ОСУЩЕСТВЛЕНИИ ДЕЯТЕЛЬНОСТИ  
ПО ОБРАЩЕНИЮ С ЖИВОТНЫМИ БЕЗ ВЛАДЕЛЬЦЕВ НА 2021 ГОД И  
ПЛАНОВЫЙ ПЕРИОД 2022 И 2023 ГОДОВ**

Муниципальные образования	Сумма (тыс. рублей)		
	2021 год	2022 год	2023 год
<b>МУНИЦИПАЛЬНЫЕ РАЙОНЫ, ГОРОДСКИЕ (МУНИЦИПАЛЬНЫЕ) ОКРУГА:</b>			
Воркута	1 006,6	1 006,6	1 006,6
Вуктыл	1 207,4	1 207,4	1 207,4
Ижемский	700,9	700,9	700,9
Инта	2 729,0	2 729,0	2 729,0
Княжпогостский	688,5	688,5	688,5
Койгородский	435,8	435,8	435,8
Корткеросский	341,2	341,2	341,2
Печора	2 929,6	2 929,6	2 929,6
Прилузский	515,3	515,3	515,3
Сосногорск	1 221,8	1 221,8	1 221,8
Сыктывдинский	522,0	522,0	522,0
Сыктывкар	2 557,8	2 557,8	2 557,8
Сысольский	469,0	469,0	469,0
Троицко-Печорский	837,8	837,8	837,8
Удорский	793,1	793,1	793,1
Усинск	7 528,7	7 528,7	7 528,7
Усть-Вымский	569,3	569,3	569,3
Усть-Куломский	1 236,5	1 236,5	1 236,5
Усть-Цилемский	1 075,6	1 075,6	1 075,6
Ухта	3 589,8	3 589,8	3 589,8
<b>ИТОГО</b>	<b>30 955,7</b>	<b>30 955,7</b>	<b>30 955,7</b>

Инициатор проекта:  
И.о. заместителя Председателя  
Правительства Республики Коми -  
министра финансов Республики Коми


  
Г.З. Рубцова  
16.11.2020

РАСПРЕДЕЛЕНИЕ

СУБВЕНЦИЙ НА ОСУЩЕСТВЛЕНИЕ ГОСУДАРСТВЕННЫХ ПОЛНОМОЧИЙ РЕСПУБЛИКИ КОМИ, ПРЕДУСМОТРЕННЫХ ПУНКТОМ 6 СТАТЬИ 1, СТАТЬЯМИ 2, 2(1) И 3 ЗАКОНА РЕСПУБЛИКИ КОМИ "О НАДЕЛЕНИИ ОРГАНОВ МЕСТНОГО САМОУПРАВЛЕНИЯ В РЕСПУБЛИКЕ КОМИ ОТДЕЛЬНЫМИ ГОСУДАРСТВЕННЫМИ ПОЛНОМОЧИЯМИ РЕСПУБЛИКИ КОМИ", НА 2021 ГОД И ПЛАНОВЫЙ ПЕРИОД 2022 И 2023 ГОДОВ

Муниципальные образования	Сумма (тыс. рублей)					
	2021 год		2022 год		2023 год	
	Сумма (тыс. рублей)	Министерство юстиции Республики Коми	Сумма (тыс. рублей)	Министерство юстиции Республики Коми	Сумма (тыс. рублей)	Министерство юстиции Республики Коми
	Служба Республики Коми строительного, жилищного и технического надзора (контроля)	Служба Республики Коми строительного, жилищного и технического надзора (контроля)	Служба Республики Коми строительного, жилищного и технического надзора (контроля)	Служба Республики Коми строительного, жилищного и технического надзора (контроля)	Служба Республики Коми строительного, жилищного и технического надзора (контроля)	Служба Республики Коми строительного, жилищного и технического надзора (контроля)
<b>МУНИЦИПАЛЬНЫЕ РАЙОНЫ, ГОРОДСКИЕ (МУНИЦИПАЛЬНЫЕ) ОКРУГА:</b>						
Воркута	31,7	5,2	26,5	31,7	5,2	26,5
Вуктыл	26,7	4,7	22,0	26,7	4,7	22,0
Ижемский	262,4	24,3	238,1	262,4	24,3	238,1
Инта	30,7	5,1	25,6	30,7	5,1	25,6
Княжпогостский	202,4	20,4	182,0	202,4	20,4	182,0
Койгородский	180,4	18,6	161,8	180,4	18,6	161,8
Корткеросский	400,2	36,2	364,0	400,2	36,2	364,0
Печора	183,1	16,5	166,6	183,1	16,5	166,6
Прилузский	268,4	25,7	242,7	268,4	25,7	242,7
Сосногорск	73,4	10,0	63,4	73,4	10,0	63,4
Сыктывдинский	290,3	27,4	262,9	290,3	27,4	262,9
Сыктывкар	65,1	4,5	60,6	65,1	4,5	60,6
Сясьский	246,4	23,9	222,5	246,4	23,9	222,5
Троицко-Печорский	256,8	24,5	232,3	256,8	24,5	232,3
Удорский	325,6	29,9	295,7	325,6	29,9	295,7
Усинск	30,7	5,1	25,6	30,7	5,1	25,6
Усть-Вымский	268,4	25,7	242,7	268,4	25,7	242,7
Усть-Куломский	422,3	38,0	384,3	422,3	38,0	384,3
Усть-Цилемский	288,1	26,2	261,9	288,1	26,2	261,9
Ухта	46,8	4,6	42,2	46,8	4,6	42,2
<b>ИТОГО</b>	<b>3 899,9</b>	<b>376,5</b>	<b>3 523,4</b>	<b>3 899,9</b>	<b>376,5</b>	<b>3 523,4</b>

Инициатор проекта:  
Генеральный директор  
Практического центра  
финансов Республики Коми

  
Т.З. Рубцова

16.11.2024

РАСПРЕДЕЛЕНИЕ

СУБВЕНЦИЙ НА ОСУЩЕСТВЛЕНИЕ ГОСУДАРСТВЕННЫХ ПОЛНОМОЧИЙ РЕСПУБЛИКИ КОМИ ПО РАСЧЕТУ И ПРЕДОСТАВЛЕНИЮ ОРГАНАМИ МЕСТНОГО САМОУПРАВЛЕНИЯ МУНИЦИПАЛЬНЫХ РАЙОНОВ СУБВЕНЦИЙ БЮДЖЕТАМ ПОСЕЛЕНИЙ НА ОСУЩЕСТВЛЕНИЕ ГОСУДАРСТВЕННЫХ ПОЛНОМОЧИЙ РЕСПУБЛИКИ КОМИ, ПРЕДУСМОТРЕННЫХ СТАТЬЯМИ 2 И 3 ЗАКОНА РЕСПУБЛИКИ КОМИ "О НАДЕЛЕНИИ ОРГАНОВ МЕСТНОГО САМОУПРАВЛЕНИЯ В РЕСПУБЛИКЕ КОМИ ОТДЕЛЬНЫМИ ГОСУДАРСТВЕННЫМИ ПОЛНОМОЧИЯМИ РЕСПУБЛИКИ КОМИ", НА 2021 ГОД И ПЛАНОВЫЙ ПЕРИОД 2022 И 2023 ГОДОВ

Муниципальные образования	Сумма (тыс. рублей)											
	2021 год		2022 год		2023 год							
	Сумма (тыс. рублей)	Министерство юстиции Республики Коми	Служба Республики Коми строительного, жилищного и технического надзора (контроля)	Сумма (тыс. рублей)	Министерство юстиции Республики Коми	Служба Республики Коми строительного, жилищного и технического надзора (контроля)						
	МУНИЦИПАЛЬНЫЕ РАЙОНЫ, ГОРОДСКИЕ (МУНИЦИПАЛЬНЫЕ) ОКРУГА:											
Ижемский	10,0	5,0	5,0	10,0	5,0	5,0	10,0	5,0	5,0	10,0	5,0	5,0
Княжпогостский	9,0	4,5	4,5	9,0	4,5	4,5	9,0	4,5	4,5	9,0	4,5	4,5
Койгородский	8,0	4,0	4,0	8,0	4,0	4,0	8,0	4,0	4,0	8,0	4,0	4,0
Корткеросский	18,0	9,0	9,0	18,0	9,0	9,0	18,0	9,0	9,0	18,0	9,0	9,0
Печора	7,0	3,5	3,5	7,0	3,5	3,5	7,0	3,5	3,5	7,0	3,5	3,5
Прилузский	12,0	6,0	6,0	12,0	6,0	6,0	12,0	6,0	6,0	12,0	6,0	6,0
Сосногорск	3,0	1,5	1,5	3,0	1,5	1,5	3,0	1,5	1,5	3,0	1,5	1,5
Сыктывдинский	13,0	6,5	6,5	13,0	6,5	6,5	13,0	6,5	6,5	13,0	6,5	6,5
Сысольский	11,0	5,5	5,5	11,0	5,5	5,5	11,0	5,5	5,5	11,0	5,5	5,5
Троицко-Печорский	11,0	5,5	5,5	11,0	5,5	5,5	11,0	5,5	5,5	11,0	5,5	5,5
Удорский	14,0	7,0	7,0	14,0	7,0	7,0	14,0	7,0	7,0	14,0	7,0	7,0
Усть-Вымский	12,0	6,0	6,0	12,0	6,0	6,0	12,0	6,0	6,0	12,0	6,0	6,0
Усть-Куломский	19,0	9,5	9,5	19,0	9,5	9,5	19,0	9,5	9,5	19,0	9,5	9,5
Усть-Цилемский	11,0	5,5	5,5	11,0	5,5	5,5	11,0	5,5	5,5	11,0	5,5	5,5
<b>ИТОГО</b>	<b>158,0</b>	<b>79,0</b>	<b>79,0</b>	<b>158,0</b>	<b>79,0</b>	<b>79,0</b>	<b>158,0</b>	<b>79,0</b>	<b>79,0</b>	<b>158,0</b>	<b>79,0</b>	<b>79,0</b>

Инициатор проекта:  
И.о. заместителя Председателя Правительства  
Республики Коми, Министра финансов  
Республики Коми

Г.З. Рубцова

16.11.2020

**РАСПРЕДЕЛЕНИЕ  
СУБВЕНЦИЙ НА ОСУЩЕСТВЛЕНИЕ ПОЛНОМОЧИЙ РОССИЙСКОЙ  
ФЕДЕРАЦИИ ПО ГОСУДАРСТВЕННОЙ РЕГИСТРАЦИИ АКТОВ  
ГРАЖДАНСКОГО СОСТОЯНИЯ ОРГАНАМИ МЕСТНОГО  
САМОУПРАВЛЕНИЯ В РЕСПУБЛИКЕ КОМИ ЗА СЧЕТ СРЕДСТВ,  
ПОСТУПАЮЩИХ ИЗ ФЕДЕРАЛЬНОГО БЮДЖЕТА, НА 2021 ГОД И  
ПЛАНОВЫЙ ПЕРИОД 2022 И 2023 ГОДОВ**


Муниципальные образования	Сумма (тыс. рублей)		
	2021 год	2022 год	2023 год
<b>ГОРОДСКИЕ, СЕЛЬСКИЕ ПОСЕЛЕНИЯ:</b>			
<b>Муниципальный район "Ижемский"</b>			
Брыкаланск	9,2	9,6	6,0
Кельчиюр	17,8	18,4	20,0
Кипиево	8,2	8,5	7,7
Краснобор	24,9	25,7	33,0
Мохча	20,2	20,8	18,3
Няшабож	7,2	7,2	7,2
Сизябск	25,6	26,4	26,7
Том	13,9	13,9	13,9
Щельяюр	33,1	34,2	38,8
<b>Муниципальный район "Княжпогостский"</b>			
Иоссер	2,0	2,0	0,8
Мещура	2,7	2,7	2,0
Серегово	7,0	7,2	0,4
Синдор	24,1	25,0	5,5
Чиньяворык	11,6	12,0	2,4
Шошка	3,8	4,0	0,2
<b>Муниципальный район "Койгородский"</b>			
Подзь	12,1	12,5	1,2
<b>Муниципальный район "Печора"</b>			
Каджером	24,6	25,4	19,0
Кожва	49,0	50,5	31,0
<b>Муниципальный район "Прилузский"</b>			
Гурьевка	6,2	6,4	0,7
Летка	28,7	28,7	28,7
Лойма	9,5	9,8	1,3
Ношуль	22,1	22,8	1,0
Спаспоруб	8,2	8,4	-
Черемуховка	11,3	11,6	8,8



<b>Муниципальный район "Сосногорск"</b>			
Войвож	31,6	32,6	26,4
Нижний Одес	103,2	106,6	90,1
<b>Муниципальный район "Сыктывдинский"</b>			
Зеленец	38,5	39,8	12,9
Палевицы	12,3	12,7	3,4
Пажга	25,9	26,8	4,7
Шошка	6,9	7,1	2,3
<b>Муниципальный район "Удорский"</b>			
Благоево	30,1	31,1	11,6
Большая Пысса	4,1	4,2	0,4
Важгорт	5,7	5,9	3,6
Ёдва	13,7	14,1	1,0
Междуреченск	13,3	13,8	3,5
Усогорск	60,3	62,3	6,4
<b>Муниципальный район "Усть-Вымский"</b>			
Жешарт	82,7	85,4	73,0
Мадмас	7,6	7,9	1,5
<b>Муниципальный район "Усть-Куломский"</b>			
Вольдино	9,9	10,2	4,6
Зимстан	16,8	17,3	4,5
Пожег	20,7	21,3	13,6
Помоздино	32,6	33,7	32,2
Тимшер	12,8	13,2	3,7
Югыдъяг	25,8	26,7	14,4
<b>Муниципальный район "Усть-Цилемский"</b>			
Ёрмица	3,3	3,4	2,0
Замежная	15,0	15,5	9,1
Новый Бор	8,1	8,4	6,0
Окунев Нос	5,8	6,0	3,3
Среднее Бугаево	3,0	3,1	0,3
Трусово	12,8	13,2	6,2
Хабариха	3,9	4,0	1,3
<b>ИТОГО</b>	<b>989,4</b>	<b>1 020,0</b>	<b>616,6</b>

Инициатор проекта:

И.о. заместителя Председателя  
Правительства Республики Коми -  
министра финансов Республики Коми


  
16.11.2020

Г.З. Рубцова

**РАСПРЕДЕЛЕНИЕ  
СУБВЕНЦИЙ НА РЕАЛИЗАЦИЮ ПОЛНОМОЧИЙ ОРГАНОВ  
ГОСУДАРСТВЕННОЙ ВЛАСТИ РЕСПУБЛИКИ КОМИ ПО РАСЧЕТУ И  
ПРЕДОСТАВЛЕНИЮ ДОТАЦИЙ НА ВЫРАВНИВАНИЕ БЮДЖЕТНОЙ  
ОБЕСПЕЧЕННОСТИ БЮДЖЕТАМ ПОСЕЛЕНИЙ НА 2021 ГОД И ПЛАНОВЫЙ  
ПЕРИОД 2022 И 2023 ГОДОВ**

Муниципальные образования	Сумма (тыс. рублей)		
	2021 год	2022 год	2023 год
<b>МУНИЦИПАЛЬНЫЕ РАЙОНЫ, ГОРОДСКИЕ (МУНИЦИПАЛЬНЫЕ) ОКРУГА:</b>			
Ижемский	519,6	514,2	509,8
Княжпогостский	505,1	496,7	492,5
Койгородский	222,5	218,5	216,1
Корткеросский	552,1	542,0	536,6
Печора	1 301,5	1 276,3	1 254,8
Прилузский	510,5	502,1	495,3
Сосногорск	1 304,6	1 286,4	1 276,0
Сыктывдинский	641,4	636,7	633,0
Сысольский	382,3	376,0	371,5
Троицко-Печорский	333,4	324,2	316,7
Удорский	522,9	511,3	504,9
Усть-Вымский	769,5	758,1	745,7
Усть-Куломский	721,3	710,7	702,6
Усть-Цилемский	337,6	333,7	330,1
<b>ИТОГО</b>	<b>8 624,3</b>	<b>8 486,9</b>	<b>8 385,6</b>

Инициатор проекта:  
И.о. заместителя Председателя  
Правительства Республики Коми -  
министра финансов Республики Коми

  
Г.З. Рубцова

16.11.2020

**РАСПРЕДЕЛЕНИЕ  
СУБВЕНЦИЙ НА ОСУЩЕСТВЛЕНИЕ ПОЛНОМОЧИЙ ПО ПЕРВИЧНОМУ  
ВОИНСКОМУ УЧЕТУ НА ТЕРРИТОРИЯХ, ГДЕ ОТСУТСТВУЮТ ВОЕННЫЕ  
КОМИССАРИАТЫ, ЗА СЧЕТ СРЕДСТВ, ПОСТУПАЮЩИХ ИЗ  
ФЕДЕРАЛЬНОГО БЮДЖЕТА, НА 2021 ГОД И ПЛАНОВЫЙ ПЕРИОД 2022 И  
2023 ГОДОВ**

Муниципальные образования	Сумма (тыс. рублей)		
	2021 год	2022 год	2023 год
<b>МУНИЦИПАЛЬНЫЕ РАЙОНЫ, ГОРОДСКИЕ (МУНИЦИПАЛЬНЫЕ) ОКРУГА:</b>			
Вуктыл	1 527,0	1 544,2	1 606,5
<b>ГОРОДСКИЕ, СЕЛЬСКИЕ ПОСЕЛЕНИЯ:</b>			
<b>Муниципальный район "Ижемский"</b>			
Брыкаланск	135,2	136,9	142,4
Кельчиюр	216,2	219,1	227,8
Кипиево	135,2	136,9	142,4
Краснобор	270,3	273,9	284,9
Мохча	554,0	560,9	583,2
Няшабож	135,2	136,9	142,4
Сизябск	554,0	560,9	583,2
Том	135,2	136,9	142,4
Щельяюр	554,0	560,9	583,2
<b>Муниципальный район "Княжпогостский"</b>			
Иоссер	135,1	136,6	142,4
Мещура	45,1	45,5	47,4
Серёгово	180,3	182,2	189,7
Синдор	464,1	468,5	488,0
Тракт	180,3	182,2	189,7
Турья	135,1	136,6	142,4
Чиньяворык	180,3	182,2	189,7
Шошка	112,6	113,8	118,5
<b>Муниципальный район "Койгородский"</b>			
Грива	45,1	45,5	47,4
Кажым	180,3	182,2	189,7
Койгородок	464,1	468,5	488,0
Койдин	225,3	227,6	237,2
Кузьель	45,1	45,5	47,4
Нючпас	45,1	45,5	47,4
Подзь	180,3	182,2	189,7
Ужга	90,1	91,0	94,8
<b>Муниципальный район "Корткеросский"</b>			
Богородск	225,3	227,6	237,2
Большелуг	225,3	227,6	237,2
Вомын	90,1	91,0	94,8

Додзь	135,1	136,6	142,3
Керес	135,1	136,6	142,3
Корткерос	464,1	468,5	488,0
Маджа	67,6	68,3	71,1
Мордино	225,3	227,6	237,2
Намск	90,1	91,0	94,8
Небдино	90,1	91,0	94,8
Нившера	225,3	227,6	237,1
Пезмег	180,3	182,2	189,7
Подтыбок	180,3	182,2	189,7
Подъельск	112,6	113,8	118,5
Позтыкерос	67,6	68,3	71,1
Приозерный	180,3	182,2	189,7
Сторожевск	225,3	227,6	237,2
Усть-Лэжчим	135,1	136,6	142,3
<b>Муниципальный район "Печора"</b>			
Каджером	554,0	560,9	583,2
Кожва	554,0	560,9	583,2
Озёрный	216,2	219,1	227,8
Приуральское	216,2	219,1	227,8
Путеец	554,0	560,9	583,2
Чикшино	216,2	219,1	227,8
<b>Муниципальный район "Прилузский"</b>			
Вухтым	180,3	182,2	189,7
Гурьевка	90,1	91,0	94,8
Занулье	45,1	45,5	47,4
Летка	464,1	468,5	488,0
Лойма	90,1	91,0	94,8
Мутница	90,1	91,0	94,8
Ношуль	225,3	227,6	237,2
Обьячево	464,1	468,5	488,0
Прокопьевка	45,1	45,5	47,4
Слудка	45,1	45,5	47,4
Спаспоруб	180,3	182,2	189,7
Черёмуховка	180,3	182,2	189,7
<b>Муниципальный район "Сосногорск"</b>			
Войвож	486,6	491,6	511,6
Нижний Одес	973,0	983,2	1 023,4
Сосногорск	3 405,7	3 441,3	3 581,7
<b>Муниципальный район "Сыктывдинский"</b>			
Вьльгорт	928,0	937,0	975,7
Зеленец	464,1	468,5	488,0
Лэзым	90,1	91,0	94,8
Мандач	90,1	91,0	94,8
Нювчим	90,1	91,0	94,8
Озёл	45,1	45,5	47,4
Пажга	464,1	468,5	488,0
Палевицы	180,3	182,2	189,7

Слудка	135,1	136,6	142,4
Часово	180,3	182,2	189,7
Шошка	135,1	136,6	142,4
Ыб	180,3	182,2	189,7
Яснэг	180,3	182,2	189,7
<b>Муниципальный район "Сысольский"</b>			
Визиндор	90,1	91,0	94,8
Вотча	45,1	45,5	47,4
Гагшор	112,6	113,8	118,5
Заозерье	90,1	91,0	94,8
Куниб	225,3	227,6	237,2
Куратово	90,1	91,0	94,8
Межадор	90,1	91,0	94,8
Палауз	45,1	45,5	47,4
Пыелдино	90,1	91,0	94,8
Чухлэм	90,1	91,0	94,8
<b>Муниципальный район "Троицко-Печорский"</b>			
Знаменка	47,3	47,8	49,8
Комсомольск-на-Печоре	142,0	143,5	149,4
Курья	47,3	47,8	49,8
Митрофан-Дикост	47,3	47,8	49,8
Мылва	189,2	191,3	199,2
Нижняя Омра	142,0	143,5	149,4
Покча	94,6	95,7	99,6
Приуральский	94,6	95,7	99,6
Усть-Илыч	94,6	95,7	99,6
Якша	142,0	143,5	149,4
<b>Муниципальный район "Удорский"</b>			
Благоево	486,6	491,6	511,6
Большая Пучкома	47,3	47,8	49,8
Большая Пысса	94,6	95,7	99,6
Буткан	47,3	47,8	49,8
Важгорт	94,6	95,7	99,6
Вожский	94,6	95,7	99,6
Глотова	94,6	95,7	99,6
Ёдва	142,0	143,5	149,4
Междуреченск	236,6	239,2	249,0
Усогорск	486,6	491,6	511,6
Чернутьево	94,6	95,7	99,6
Чим	94,6	95,7	99,6
Чупрово	47,3	47,8	49,8
<b>Муниципальный район "Усть-Вымский"</b>			
Айкино	464,1	468,5	488,0
Вежайка	180,3	182,2	189,7
Гам	180,3	182,2	189,7
Донаэль	180,3	182,2	189,7
Жешарт	928,0	937,0	975,7
Илья-Шор	180,3	182,2	189,7

Кожмудор	180,3	182,2	189,7
Мадмас	180,3	182,2	189,7
Межег	180,3	182,2	189,7
Микунь	928,0	937,0	975,7
Студенец	180,3	182,2	189,7
Усть-Вымь	180,3	182,2	189,7
<b>Муниципальный район "Усть-Куломский"</b>			
Вольдино	180,3	182,2	189,7
Деревянск	180,3	182,2	189,7
Диасерья	180,3	182,2	189,7
Дон	180,3	182,2	189,7
Зимстан	180,3	182,2	189,7
Кебаньель	180,3	182,2	189,7
Керчомья	180,3	182,2	189,7
Кужба	180,3	182,2	189,7
Мыёлдино	180,3	182,2	189,7
Нижний Воч	180,3	182,2	189,7
Парч	180,3	182,2	189,7
Пожег	180,3	182,2	189,7
Помоздино	464,1	468,5	488,0
Руч	180,3	182,2	189,7
Тимшер	180,3	182,2	189,7
Усть-Нем	180,3	182,2	189,7
Югыдъяг	180,3	182,2	189,7
<b>Муниципальный район "Усть-Цилемский"</b>			
Ёрмица	108,2	109,5	113,9
Замежная	216,2	219,1	227,8
Коровий Ручей	270,3	273,9	284,9
Нерица	54,1	54,8	57,0
Новый Бор	108,2	109,5	113,9
Окунев Нос	108,2	109,5	113,9
Среднее Бугаево	108,2	109,5	113,9
Трусово	216,2	219,1	227,8
Уег	54,1	54,8	57,0
Хабариха	54,1	54,8	57,0
<b>ИТОГО</b>	<b>35 078,8</b>	<b>35 455,4</b>	<b>36 909,0</b>

Инициатор проекта:

И.о. заместителя Председателя  
Правительства Республики Коми -  
министра финансов Республики Коми

16.11.2020


Г.З. Рубцова

**РАСПРЕДЕЛЕНИЕ  
СУБВЕНЦИЙ НА ОСУЩЕСТВЛЕНИЕ ГОСУДАРСТВЕННЫХ  
ПОЛНОМОЧИЙ ПО СОСТАВЛЕНИЮ (ИЗМЕНЕНИЮ) СПИСКОВ  
КАНДИДАТОВ В ПРИСЯЖНЫЕ ЗАСЕДАТЕЛИ ФЕДЕРАЛЬНЫХ СУДОВ  
ОБЩЕЙ ЮРИСДИКЦИИ В РОССИЙСКОЙ ФЕДЕРАЦИИ ЗА СЧЕТ  
СРЕДСТВ, ПОСТУПАЮЩИХ ИЗ ФЕДЕРАЛЬНОГО БЮДЖЕТА, НА 2021  
ГОД И ПЛАНОВЫЙ ПЕРИОД 2022 И 2023 ГОДОВ**

Муниципальные образования	Сумма (тыс. рублей)		
	2021 год	2022 год	2023 год
<b>МУНИЦИПАЛЬНЫЕ РАЙОНЫ, ГОРОДСКИЕ (МУНИЦИПАЛЬНЫЕ) ОКРУГА:</b>			
Воркута	89,5	359,8	36,2
Вуктыл	14,6	318,4	5,9
Ижемский	12,7	212,3	5,1
Инта	29,3	237,3	11,9
Княжпогостский	44,9	225,4	18,2
Койгородский	5,6	262,2	2,3
Корткеросский	43,3	303,7	17,5
Печора	42,9	231,4	17,4
Прилузский	30,0	352,0	12,2
Сосногорск	19,8	259,8	8,0
Сыктывдинский	2,0	167,7	0,8
Сыктывкар	307,1	1 237,0	124,3
Сысольский	18,2	218,3	7,4
Троицко-Печорский	3,5	268,6	1,4
Удорский	32,8	231,2	13,3
Усинск	48,9	382,4	19,8
Усть-Вымский	53,4	240,0	21,6
Усть-Куломский	53,1	282,7	21,5
Усть-Цилемский	12,9	245,6	5,2
Ухта	121,9	493,8	49,3
<b>ИТОГО</b>	<b>986,4</b>	<b>6 529,6</b>	<b>399,3</b>

Инициатор проекта:

И.о. заместителя Председателя  
Правительства Республики Коми -  
министра финансов Республики Коми

  
Г.З. Рубцова


16.11.2020

**РАСПРЕДЕЛЕНИЕ  
СУБВЕНЦИЙ НА ОСУЩЕСТВЛЕНИЕ  
ГОСУДАРСТВЕННОГО ПОЛНОМОЧИЯ ПО ПОДГОТОВКЕ И  
ПРОВЕДЕНИЮ ВСЕРОССИЙСКОЙ ПЕРЕПИСИ  
НАСЕЛЕНИЯ НА 2021 ГОД**

Муниципальные образования	Сумма (тыс. рублей)
<b>МУНИЦИПАЛЬНЫЕ РАЙОНЫ, ГОРОДСКИЕ (МУНИЦИПАЛЬНЫЕ) ОКРУГА:</b>	
Воркута	1 115,5
Вуктыл	212,6
Ижемский	313,0
Инта	463,4
Княжпогостский	262,8
Койгородский	162,5
Корткеросский	363,1
Печора	714,2
Прилузский	363,1
Сосногорск	664,1
Сыктывдинский	401,3
Сыктывкар	3 761,8
Сысольский	212,6
Троицко-Печорский	212,6
Удорский	262,8
Усинск	664,0
Усть-Вымский	413,3
Усть-Куломский	413,3
Усть-Цилемский	262,8
Ухта	1 617,0
<b>ИТОГО</b>	<b>12 855,8</b>

Инициатор проекта:

И.о. заместителя Председателя Правительства  
Республики Коми - министра финансов Республики  
Коми

  
Г.З. Рубцова

16.11.2020